EXEMPLO DE LIGAÇÃO DE LÓGICA
SEM ESCALA

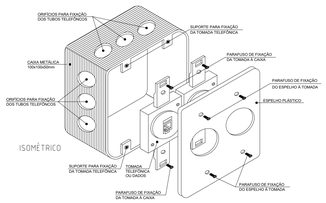

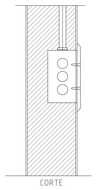

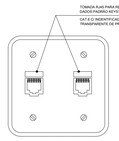

OBSERVAÇÕES:

1) ESTE PROJETO FOI ELABORADO CONSTRUTIVAMENTE, ADAPTAR OS PARAFUSOS DE METALÓN/GESSO MOBILIÁRIO E DAS TOMADAS A SEREM INSTALADAS.

2) CABERÁ AO PROPRIETÁRIO E OU ARQUITETO RESPONSÁVEL PELO PROJETO ARQUITETÔNICO A ESCOLHA DO TIPO DE TOMADA E DO ESPELHO A SER UTILIZADO, PARA ATENDER AS ESPECIFICAÇÕES DESCRITAS NAS NOTAS DESTE PROJETO. QUALQUER ALTERAÇÃO FAVOR ENTRAR EM CONTATO COM O RESPONSÁVEL PELO PROJETO.

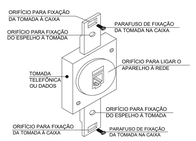

ESQUEMA HORINZONTAL DE DISTRIBUIÇÃO DA REDE
SEM ESCALA

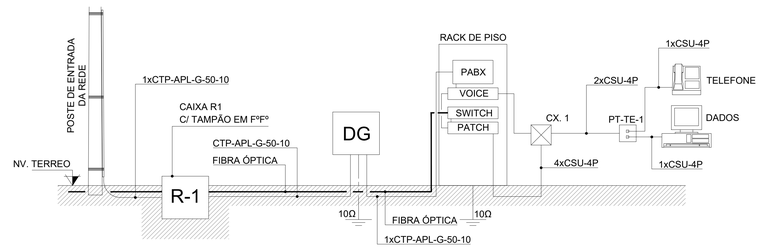

CX. SUBTERRÂNEA EM CONCRETO TIPO R1 COM TAMPA DE Fº Fª E DRENO NO FUNDO.
SEM ESCALA

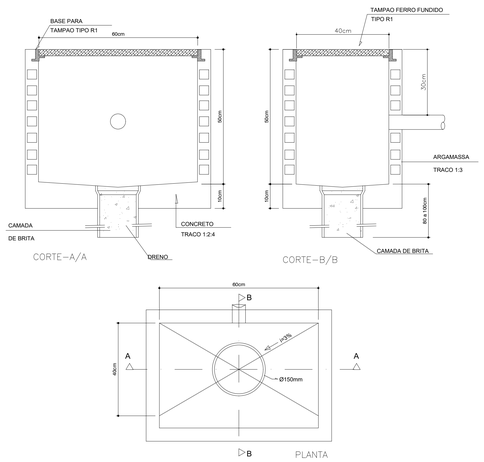

CX. DE PASSAGEM NO PISO EM ALVENARIA – TIPO R0
SEM ESCALA

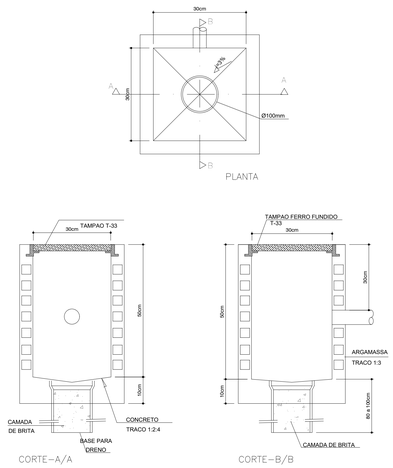

QUADRO GERAL DE DISTRIBUIÇÃO
SEM ESCALA

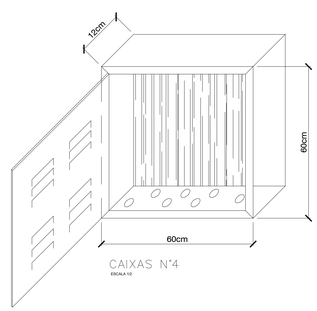

CORTE ESQUEMATICO DAS TUBULACOES DE ENTRADA E PRIMARIA

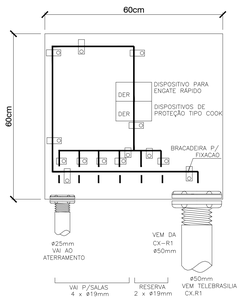

CABO MULTI – LAN – EIA/TIA – 568A
CATEGORIA 6 – MODULAR JACK 8 POSIÇÕES
SEM ESCALA

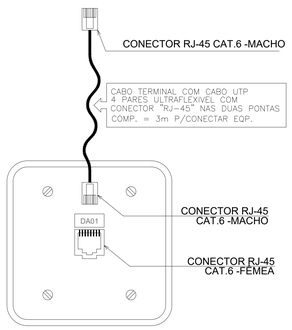

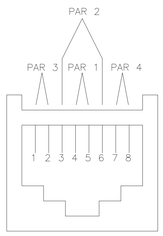

LIGAÇÃO DOS CONECTORES CMBV		
SEQUÊNCIA DE CORES NO CONECTOR		
COR	BORNE	PAR
BRANCO VERDE (B-V)	1	3
VERDE	2	3
BRANCO LARANJA (B-L)	3	2
AZUL (AZ)	4	1
BRANCO AZUL (B-AZ)	5	1
LARANJA (B-L)	6	2
BRANCO MARROM (B-M)	7	4
MARROM (M)	8	4

DETALHE DO RACK DE PISO
SEM ESCALA

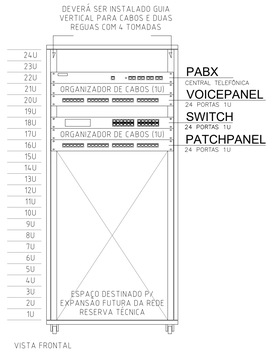

CX. DE PASSAGEM EMBUTIR NA PAREDE.
SEM ESCALA

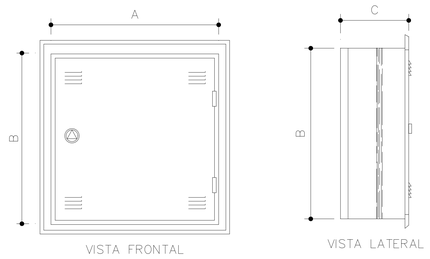

CAIXA Nº	DIMENSOES		
	A	B	C
02	200	200	120
03	400	400	120
04	600	600	120
05	800	800	120
06	1200	1200	120
07	1500	1500	150
08	2000	2000	200

DIMENSOES EM MILIMETROS

LEGENDA	
	Caixa 4x4" de embutir a 0,30m do piso
	Caixa de distribuição p/ telefonia a 1,20m do piso
	Caixa de passagem metálica no piso
	Caixa subterrânea p/ telefonia tipo R1 - 35X50X60
	Condulete LL
	Condulete LR
	Condulete T
	Curva horizontal 90°
	Curva vertical externa 90°
RACK	Rack aberto
	Saída dupla para eletroduto
	Saída horizontal para eletroduto
	T horizontal 90°
	Terminal
	Tomada RJ45 a 1,10m do piso
	Tomada RJ45 - 2 módulos a 0,30m do piso
	Tomada RJ45 a 0,30m do piso
	Tomada com furo central p/ projetor 4x4"

Legenda de condutos	
Cabeamento / Telefonia	
	Eletrocalha lisa c/ tampa
	FºGº - aparente - parede/teto
	PVC Flexível (PEAD) - piso
	PVC Flexível - embutido - parede/teto

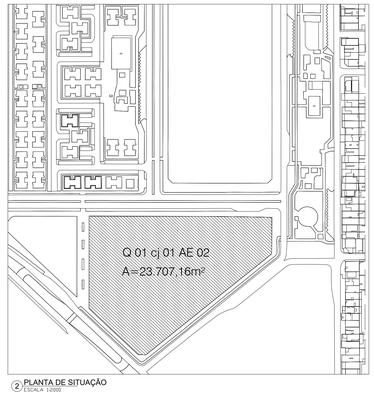

2 PLANTA DE SITUAÇÃO
ESCALA 1:2000

REV.	DESCRIÇÃO DE MODIFICAÇÕES	DATA
00	EMISSÃO INICIAL	31/10/2022

CINNANTI Arquitetura & Engenharia
SIA/SUL Q-SC AE-02 LOTE-120 SALA-304 ED.EXECUTIVO
TELEFONE: (61)9977-0067 E-MAIL: cinnanti@gmail.com

SETOR:	PARANOÁ/DF - RA VI - DF
ENDEREÇO:	QD 01 CJ 01 AE 02 PARANOÁ PARQUE - PARANOÁ
PROPRIETÁRIO:	GDF - SECRETARIA DE ESTADO DE EDUCAÇÃO DO DISTRITO FEDERAL
AUTOR DO PROJETO:	ENG. CIVIL: DALMO BLANCO CINNANTI
RESP. TÉCNICO:	

PROPRIETÁRIO: GDF - SECRETARIA DE ESTADO DE EDUCAÇÃO

AUTOR DO PROJETO: ENG. CIVIL: DALMO BLANCO CINNANTI CREA: 7962/D-DF

RESP. TÉCNICO:

VISTO ADM REGIONAL

VISTO SEEDF

VISTO

GDF - SECRETARIA DE ESTADO DE EDUCAÇÃO

VD

CEPI PARANOÁ PARQUE

INSTALAÇÕES DE VOZ E DADOS

PLANTA BAIXA (IMPLANTAÇÃO, LOCAÇÃO E SITUAÇÃO)

Data:	Escala:	Revisão:
23/11/2021	INDICADA	00

002