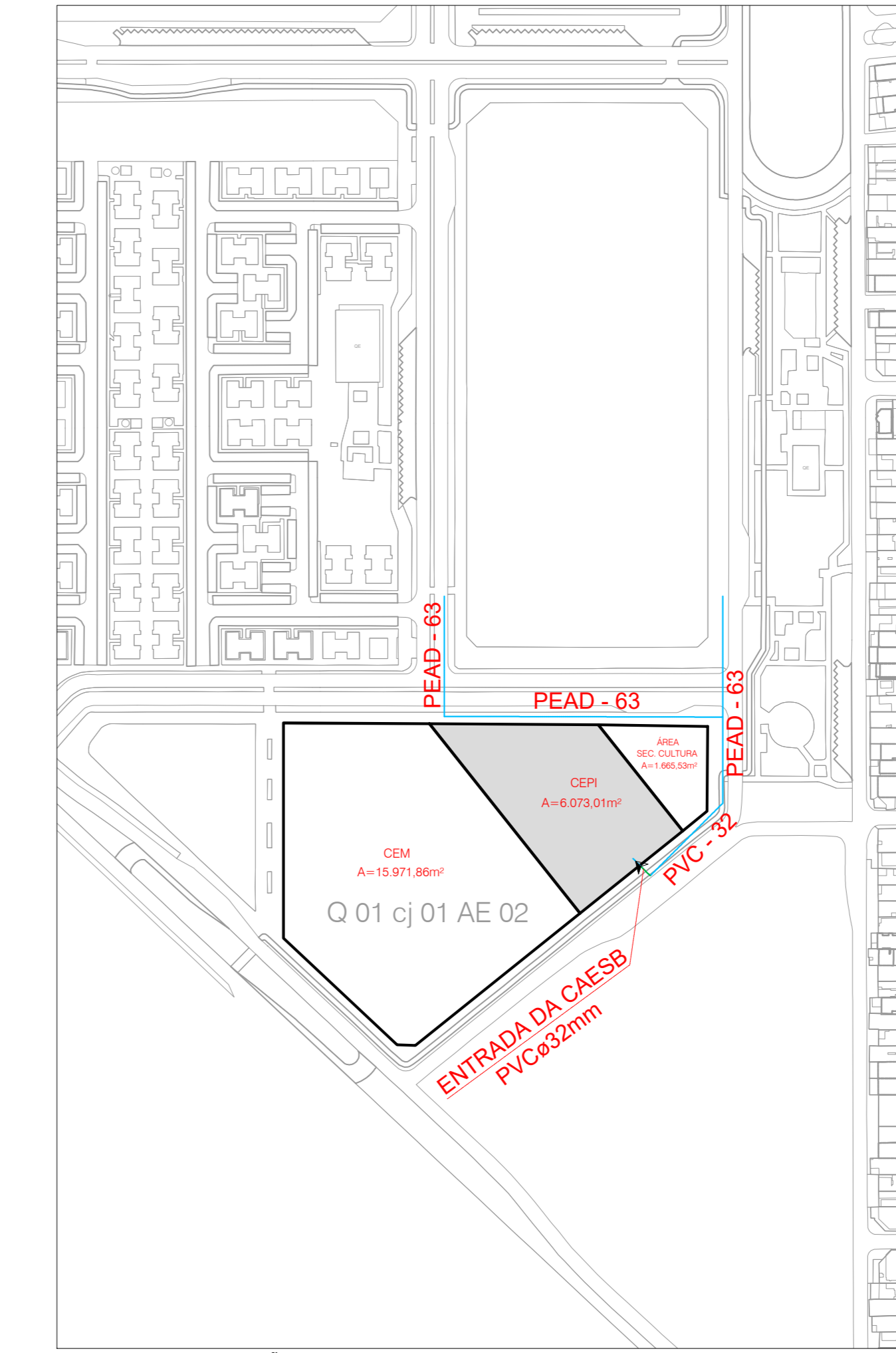


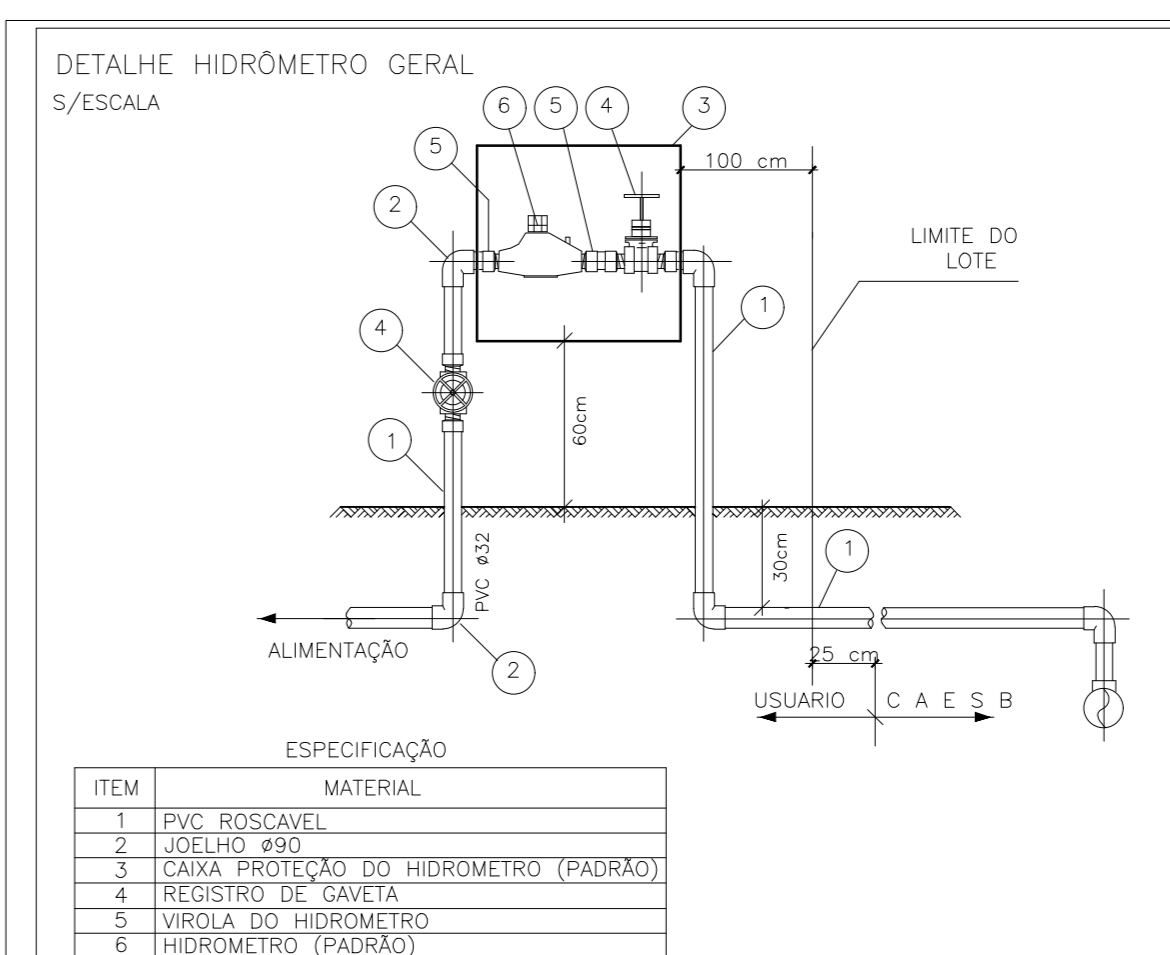
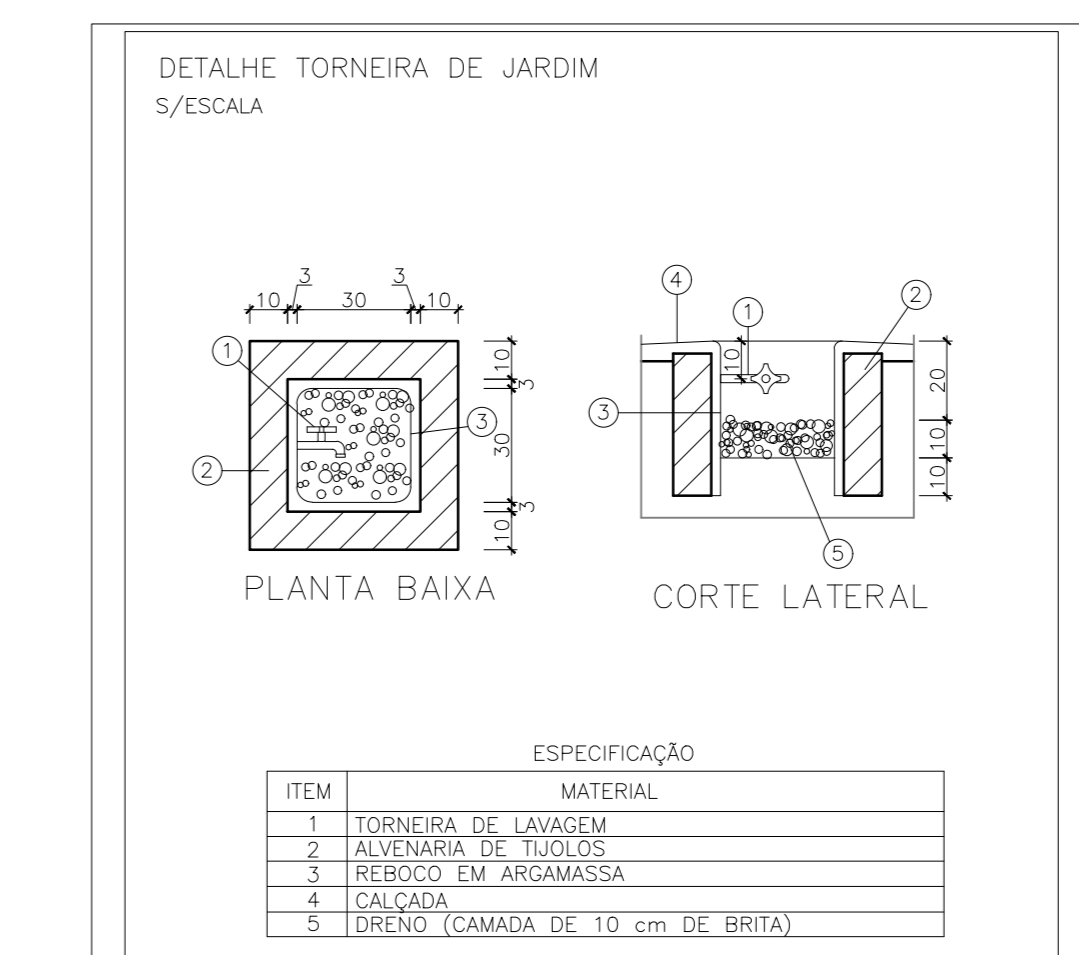
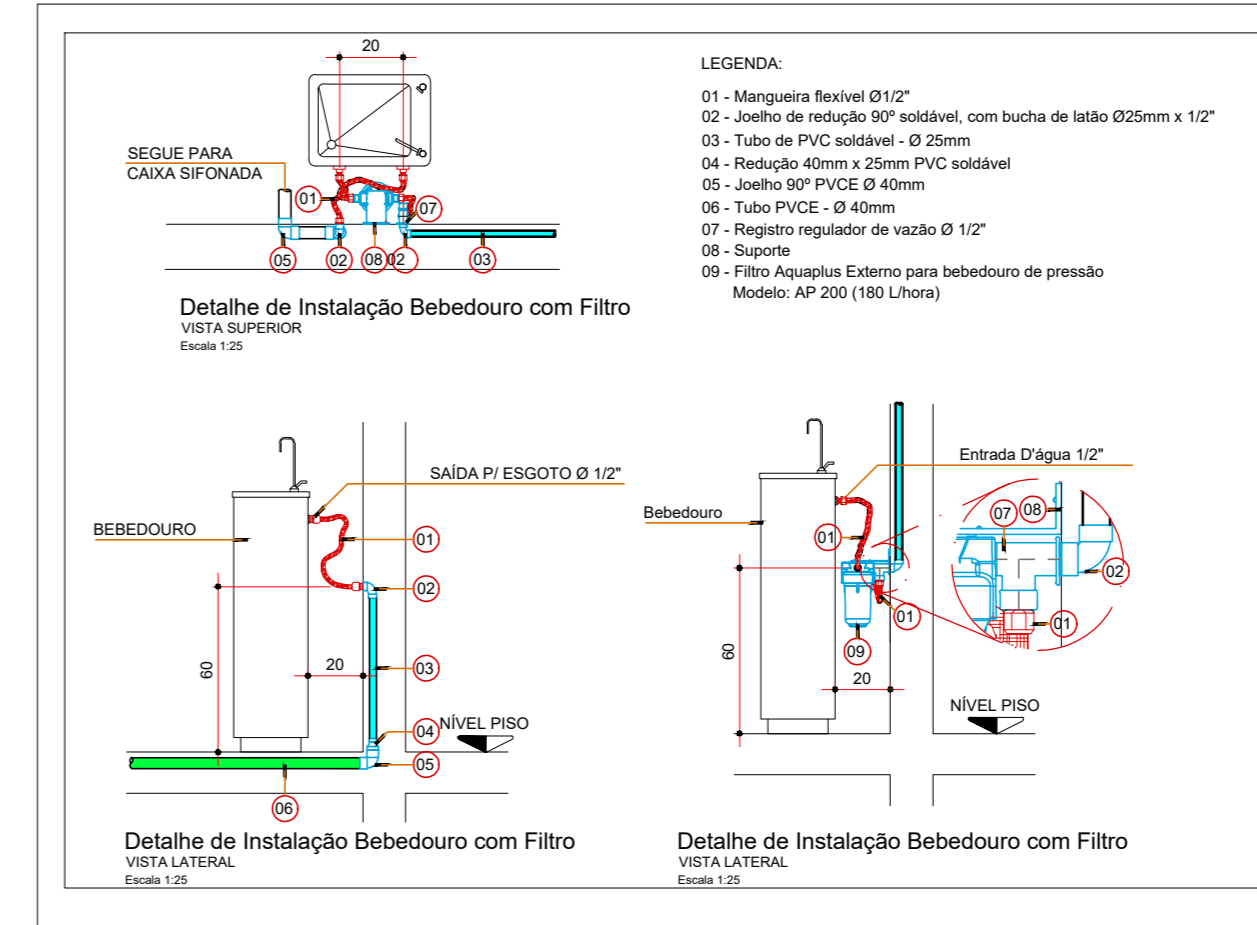
1 PLANTA BAIXA (IMPLANTAÇÃO)  
ESCALA 1:100



1 PLANTA DE SITUAÇÃO  
ESCALA 1:2000

**Legenda das indicações**

- BE Bebedouro com joelho de 90° - 25 mm - 1/2"
- DH Ducha Higiénica - 25 mm x 1/2"
- LV Lavatório com joelho de 90° - 25 mm - 1/2"
- PIA Pia de cozinha com joelho de 90° - 25 mm - 3/4"
- RG Registro de gaveta c/canopla cromada c/PVC soldável - 1"
- RE Registro esfera VS compacto soldável - 1.1/4"
- RE Registro esfera VS compacto soldável - 2"
- Saída Saídas livres - 40 mm
- VS Vaso Sanitário com válvula de descarga - 1 1/4"



**Legenda**

- XX-X  
XX mm) Coluna de tubulação de hidráulica
- ☒ Registro de gaveta c/canopla cromada c/PVC soldável
- ☒ Registro bruto gaveta c/PVC soldável
- ☒ Registro de Pressão com PVC soldável
- ☒ Válvula de descarga c/PVC soldável
- ☒ Caixa em alvenaria p/ torneira de jardim

**Legenda de condutos**

- Tubulação Filtrada
- - - Tubulação Filtrada enterrada
- Tubulação de água fria
- - - Tubulação de água fria enterrada
- Tubulação secundária de água fria (prev. reúso)
- - - Tubulação secundária de água fria enterrada
- Tubulação de alimentação
- - - Tubulação de alimentação enterrada

OBS\* As Tubulações deverão ser em PVC Soldável conforme diâmetro especificado em planta.

00	EMISSÃO INICIAL	31/10/2022
REV	DESCRIÇÃO DE MODIFICAÇÕES	DATA

314-SEEDF-CEP PARANÁ PARQUE - RA VI



SETOR: PARANÁ PARQUE - RA VI  
 ENDEREÇO: QUADRA 01 CJ 01 AE 02  
 PROPRIETÁRIO: GDF - SECRETARIA DE ESTADO DE EDUCAÇÃO DO DISTRITO FEDERAL  
 AUTOR DO PROJETO: ENG. CIVIL DALMO BLANCO CINNANTI  
 RESP. TÉCNICO:

PROPRIETÁRIO: GDF - SECRETARIA DE ESTADO DE EDUCAÇÃO  
 AUTOR DO PROJETO: ENG. CIVIL DALMO BLANCO CINNANTI OSEA TRINDADE  
 RESP. TÉCNICO:

VISTO ADM REGIONAL	VISTO SEEDF
	VISTO

GDF - SECRETARIA DE ESTADO DE EDUCAÇÃO

CENTRO DE EDUCAÇÃO PARA PRIMEIRA INFÂNCIA  
 PROJETO DE INSTALAÇÕES HIDRÁULICAS  
 PLANTA BAIXA (IMPLANTAÇÃO, LOCAÇÃO E SITUAÇÃO)